





Comune di Grottammare																
Elezioni dirette del Sindaco e del Consiglio Comunale del 14 E 15 MAGGIO 2023 - VOTI CANDIDATI SINDACO																
ELETTORI ISCRITTI			VOTANTI			MARCO SPRECACE'	ALESSANDRO ROCCHI	LORENZO VESPERINI	ALESSANDRA MANIGRASSO	Totale Voti Attribuiti	Schede Bianche	Schede Nulle	Voti nulli	Contestati	Totale Schede Scrutinate	
Sez. N.	Maschi	Femmine	Totale	Maschi	Femmine	Totale										
1	389	427	816	242	260	502	149	310	26	9	494	1	7	0	0	502
2	389	429	818	247	275	522	142	317	34	20	513	2	7	0	0	522
3	343	415	758	245	274	519	158	295	39	13	505	3	11	0	0	519
4	392	456	848	266	290	556	164	308	61	17	550	1	5	0	0	556
5	475	525	1.000	315	339	654	166	431	42	7	646	4	4	0	0	654
6	448	461	909	288	309	597	165	305	106	16	592	3	2	0	0	597
7	536	561	1.097	338	355	693	206	359	91	9	665	3	25	0	0	693
8	392	469	861	225	258	483	110	230	119	12	471	3	9	0	0	483
9	337	405	742	212	258	470	124	213	109	12	458	3	9	0	0	470
10	367	412	779	231	240	471	125	213	117	10	465	3	3	0	0	471
11	431	457	888	255	250	505	167	261	52	19	499	2	4	0	0	505
12	542	553	1.095	358	364	722	232	377	73	23	705	7	10	0	0	722
13	455	486	941	295	307	602	187	332	51	25	595	3	4	0	0	602
14	481	539	1.020	313	361	674	187	411	47	15	660	4	10	0	0	674
15	400	422	822	280	273	553	164	327	37	9	537	4	12	0	0	553
<b>TOT.</b>	<b>6.377</b>	<b>7.017</b>	<b>13.394</b>	<b>4.110</b>	<b>4.413</b>	<b>8.523</b>	<b>2.446</b>	<b>4.689</b>	<b>1.004</b>	<b>216</b>	<b>8.355</b>	<b>46</b>	<b>122</b>	<b>0</b>	<b>0</b>	<b>8.523</b>
<b>% RISPETTO AI VOTI ATTRIBUITI</b>						<b>63,63%</b>	<b>29,28%</b>	<b>56,12%</b>	<b>12,02%</b>	<b>2,59%</b>	<b>98,03%</b>	<b>0,54%</b>	<b>1,43%</b>	<b>0,00%</b>	<b>0,00%</b>	<b>100,00%</b>